



Dotazník k Programu rozvoje obce Bezděrov

Základní údaje

 Název výzkumu	Dotazník k Programu rozvoje obce Bezvěrov
 Autor	
 Jazyk dotazníku	main-lang-cs

 Veřejná adresa dotazníku	https://www.survio.com/survey/d/K5E4Q9D6D5A4P4W4N
 První odpověď	27 Únor 2023
Poslední odpověď	18 Duben 2023
 Doba trvání	50 dnů
 Celkem odpovědí	69

Statistika respondentů

84

Počet návštěv

69

Počet dokončených

0

Počet nedokončených

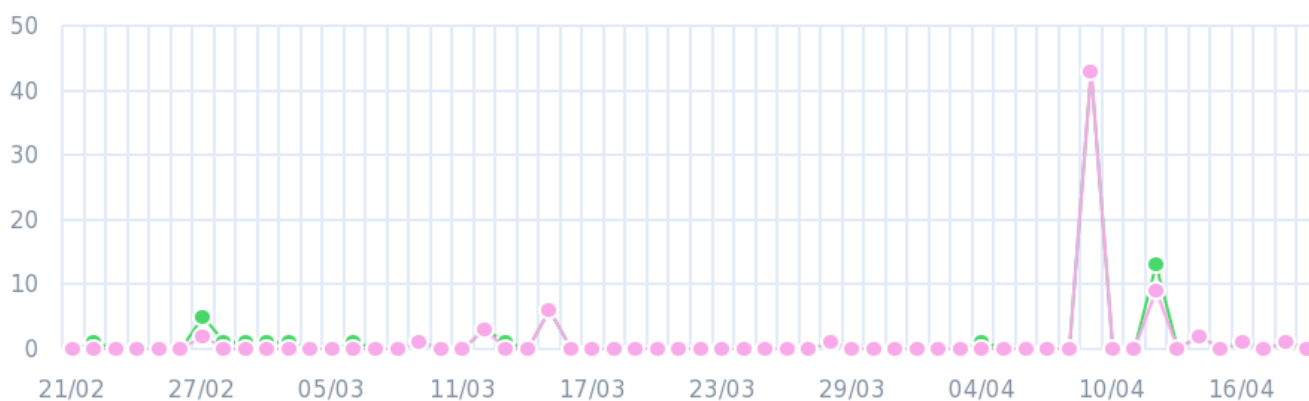
15

Pouze zobrazeno

82,1%

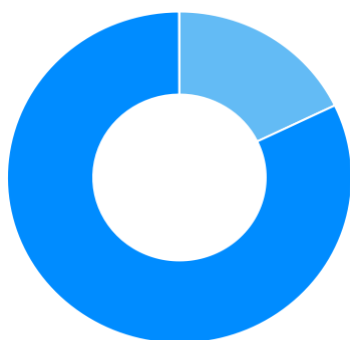
Celková úspěšnost vyplnění dotazníku

Historie návštěv 27 Únor 2023 - 18 Duben 2023




● Zobrazeno(84) ● Dokončeno(69)

Celkem návštěv



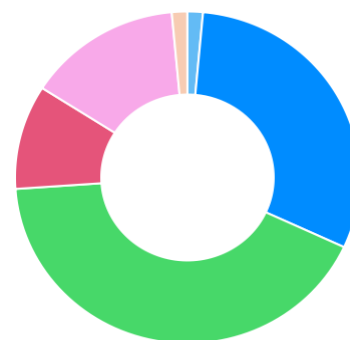
- Pouze zobrazeno (17,9%)
- Dokončeno (82,1%)
- Nedokončeno (0,0%)

Zdroje návštěv



- Přímý odkaz (100,0%)

Čas vyplňování dotazníku



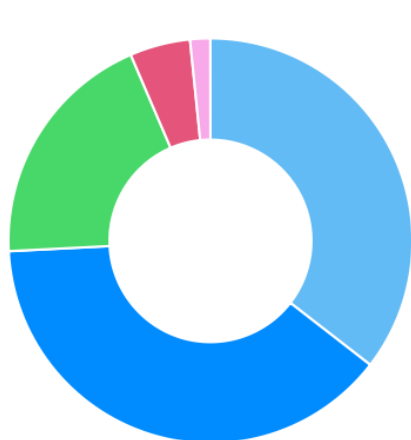
- <1 min. (1,4%)
- 1-2 min. (30,4%)
- 2-5 min. (42,0%)
- 5-10 min. (10,1%)
- 10-30 min. (14,5%)
- >60 min. (1,4%)

1. Jak se Vám v obci žije?

62x zodpovězeno

7x nezodpovězeno

Výběr z možností



- Velmi dobře.
- Spíše dobře.
- Ani dobře ani špatně.
- Spíše špatně.
- Velmi špatně.

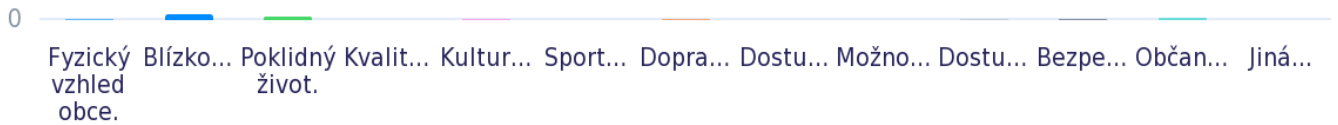
ODPOVĚĎ	RESPONZÍ	PODÍL
Velmi dobře.	22	35,5%
Spíše dobře.	24	38,7%
Ani dobře ani špatně.	12	19,4%
Spíše špatně.	3	4,8%
Velmi špatně.	1	1,6%

2. Co se Vám na obci nejvíce líbí?

63x zodpovězeno

6x nezodpovězeno

Výběr z možností, více možných



ODPOVĚĎ	RESPONZÍ	PODÍL
Fyzický vzhled obce.	11	17,5%
Blízko přírody a kvalita lokálního životního prostředí.	49	77,8%
Poklidný život.	44	69,8%
Kvalita technické infrastruktury.	1	1,6%
Kulturní a společenský život.	9	14,3%
Sportovní vyžití v obci.	2	3,2%
Dopravní dostupnost větších měst v okolí.	12	19,0%
Dostupnost pracovních příležitostí v obci.	0	0,0%
Možnost podnikání.	1	1,6%
Dostupné a příjemné bydlení.	20	31,7%
Bezpečnost v obci.	19	30,2%
Občanská vybavenost v obci – základní a mateřská škola, pobočka české pošty apod.	24	38,1%
Jiná...	0	0,0%

3. Co se Vám na obci naopak nejvíce nelíbí?

59x zodpovězeno

10x nezodpovězeno

Výběr z možností, více možných

U Fyzický vzhled obce. Stav do... Kulturní život. Soused... Sportovní vyžití v obci. Dostup... Chybějící... Špatné ... Nedost... Nepořá... Jiná...

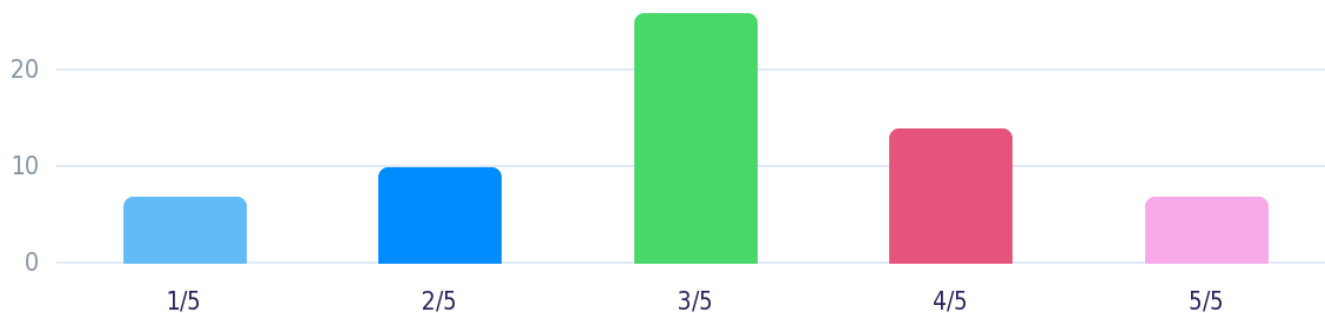
ODPOVĚĎ	RESPONZÍ	PODÍL
Fyzický vzhled obce.	11	18,6%
Stav dopravních komunikací.	27	45,8%
Kulturní život.	16	27,1%
Sousedské vztahy v obci.	27	45,8%
Sportovní vyžití v obci.	7	11,9%
Dostupnost pracovních příležitostí.	19	32,2%
Chybějící technická infrastruktura.	12	20,3%
Špatné podmínky pro podnikání.	5	8,5%
Nedostupnost základních občanských a sociálních služeb (poradna, pečovatelská služba, dům pro seniory) apod.	27	45,8%
Nepořádek a nedostatečný úklid ulic	5	8,5%
Jiná...	4	6,8%

4. Jak celkově hodnotíte sousedské vztahy v obci?

64x zodpovězeno

5x nezodpovězeno

Hvězdičkové hodnocení



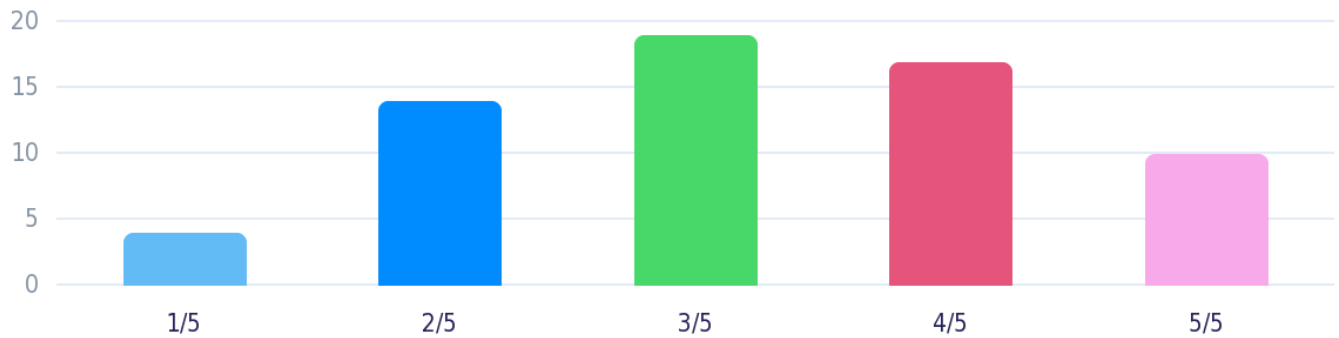
ODPOVĚĎ	RESPONZÍ	PODÍL
★☆☆☆☆ 1/5	7	10,9%
★★☆☆☆ 2/5	10	15,6%
★★★☆☆ 3/5	26	40,6%
★★★★☆ 4/5	14	21,9%
★★★★★ 5/5	7	10,9%

5. Jak hodnotíte rozvoj obce v posledních 5 letech?

64x zodpovězeno

5x nezodpovězeno

Hvězdičkové hodnocení



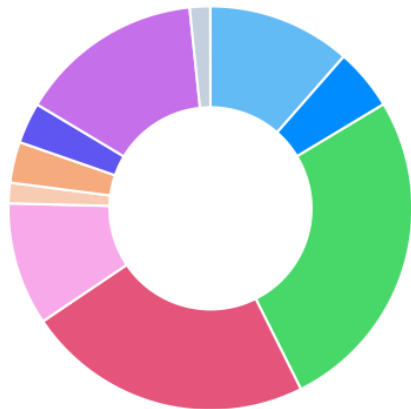
ODPOVĚĎ	RESPONZÍ	PODÍL
★☆☆☆☆ 1/5	4	6,3%
★★☆☆☆ 2/5	14	21,9%
★★★☆☆ 3/5	19	29,7%
★★★★☆ 4/5	17	26,6%
★★★★★ 5/5	10	15,6%

6. Co pro Vás především znamená rozvoj obce?

61x zodpovězeno

8x nezodpovězeno

Výběr z možností



- Růst počtu obyvatel.
- Růst počtu obytných domů.
- Udržení tradic či identity venkova.
- Rozšiřování a zkvalitňování služeb.
- Kvalitní dopravní obslužnost.
- Pestrý společenský život.
- Rozvoj turistického ruchu.
- Využívání moderních technologií (např. fotovoltaické panely, digitalizace agendy veřejné správy aj.).
- Zajištění sociálních služeb pro obyvatele (senioři, lidé v tísní aj.).
- Jiná...

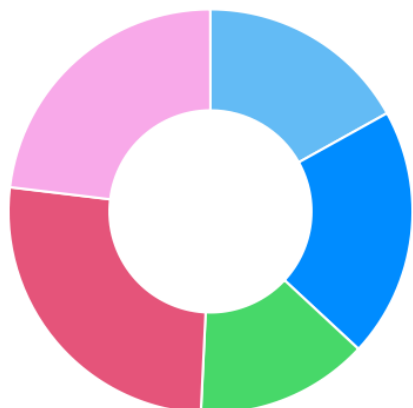
ODPOVĚĎ	RESPONZÍ	PODÍL
Růst počtu obyvatel.	7	11,5%
Růst počtu obytných domů.	3	4,9%
Udržení tradic či identity venkova.	16	26,2%
Rozšiřování a zkvalitňování služeb.	14	23,0%
Kvalitní dopravní obslužnost.	6	9,8%
Pestrý společenský život.	1	1,6%
Rozvoj turistického ruchu.	2	3,3%
Využívání moderních technologií (např. fotovoltaické panely, digitalizace agendy veřejné správy aj.).	2	3,3%
Zajištění sociálních služeb pro obyvatele (senioři, lidé v tísní aj.).	9	14,8%
Jiná...	1	1,6%

7. Jak by se měla obec podle Vás v následujících letech rozrůstat?

65x zodpovězeno

4x nezodpovězeno

Výběr z možností



- Podporuji volný nárůst počtu obyvatel formou maximální možné zástavby.
- Podporuji drobný nárůst počtu obyvatel formou zástavby uvnitř již zastavěné oblasti.
- Podporuji drobný nárůst počtu obyvatel zejména formou obecních investic do nové bytové výstavby.
- Podporuji stabilizaci současného počtu obyvatel.
- Nedovedu posoudit.

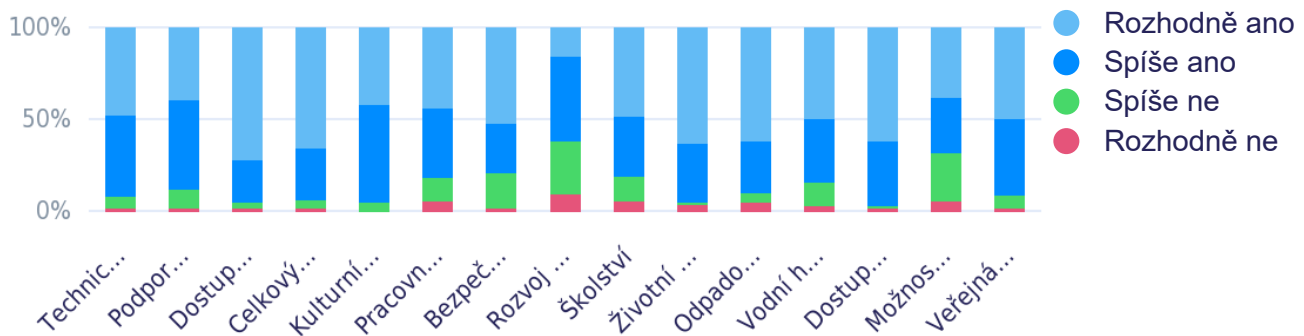
ODPOVĚĎ	RESPONZÍ	PODÍL
Podporuji volný nárůst počtu obyvatel formou maximální možné zástavby.	11	16,9%
Podporuji drobný nárůst počtu obyvatel formou zástavby uvnitř již zastavěné oblasti.	13	20,0%
Podporuji drobný nárůst počtu obyvatel zejména formou obecních investic do nové bytové výstavby.	9	13,8%
Podporuji stabilizaci současného počtu obyvatel.	17	26,2%
Nedovedu posoudit.	15	23,1%

8. Jaké jsou podle Vás hlavní rozvojové priority, kam by měly v budoucích letech proudit finance z obecního rozpočtu?

62x zodpovězeno

7x nezodpovězeno

Matice výběru z možností



	ROZHODNĚ ANO	SPÍŠE ANO	SPÍŠE NE	ROZHODNĚ NE
Technická infrastruktura	29	27	4	1
Podpora komunitního života	23	29	6	1
Dostupnost zdravotní a sociální péče	43	14	2	1
Celkový vzhled obce	40	17	3	1
Kulturní a společenský život	26	33	3	0
Pracovní příležitosti v obci	23	20	7	3
Bezpečnost v obci	29	15	11	1
Rozvoj cestovního ruchu	8	24	15	5
Školství	25	17	7	3
Životní prostředí	35	18	1	2
Odpadové hospodářství	35	16	3	3
Vodní hospodářství	28	20	7	2
Dostupnost služeb	35	20	1	1
Možnosti pro výstavbu rodinných domů	20	16	14	3
Veřejná doprava	28	24	4	1

9. Jaký konkrétní projekt by se v obci měl podle Vás realizovat?

69x zodpovězeno

0x nezodpovězeno

Textová odpověď

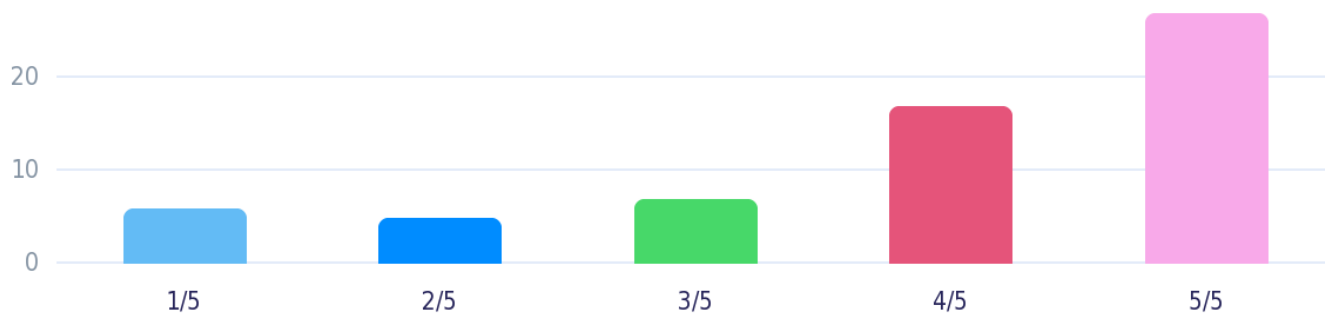
- (33x)
- (7x) čistička
- čistička, oprava kominikací
- ČOV, místa pro setkávání a komunitní aktivity, projekty na ochranu přírody (obnova vodních ploch a polních cest, turist. značení atp.), sociální služby, SMS brána, REUSE centrum (vznik prac. přílež.)
- Dětská hřiště, víceúčelová plocha např. Pro kolečkové brusle, skate atd... Nějaké vyžití pro děti.
- dopravní obslužnost a obchod
- Garáže, parkovací místa
- (2x) kanalizace
- kanalizace, čistička, retardéry
- komunikace
- Komunitní centrum
- kontejnery na papír
- Kroužky pro děti, prodej pozemků a následná výstavba rodinných domů
- (2x) obchod
- oprava komunikací
- Opravy komunikací, hopoda.
- parkoviště
- Péče o staré občany
- podpora drobného podnikání
- pracovní příležitosti
- Stavby větrných elektráren (přísun finančních prostředků do kasy obce)
- uchovat stávající vodárny
- (2x) větrné elektrárny
- Vodovod
- výstavba rodinných domů, kanalizace
- Zachovat a revitalizovat systém vodáren z počátku 20. století
- zázemí pro mládež, nové sport. kabiny
- Životní zpráva

10. Jak hodnotíte komunikaci OÚ s občany?

62x zodpovězeno

7x nezodpovězeno

Hvězdičkové hodnocení



ODPOVĚĎ	RESPONZÍ	PODÍL
★☆☆☆☆ 1/5	6	9,7%
★★☆☆☆ 2/5	5	8,1%
★★★☆☆ 3/5	7	11,3%
★★★★☆ 4/5	17	27,4%
★★★★★ 5/5	27	43,5%

11. Pokud nejste s komunikací OÚ spokojeni, co by se podle Vás mělo zlepšit?

69x zodpovězeno

0x nezodpovězeno

Textová odpověď

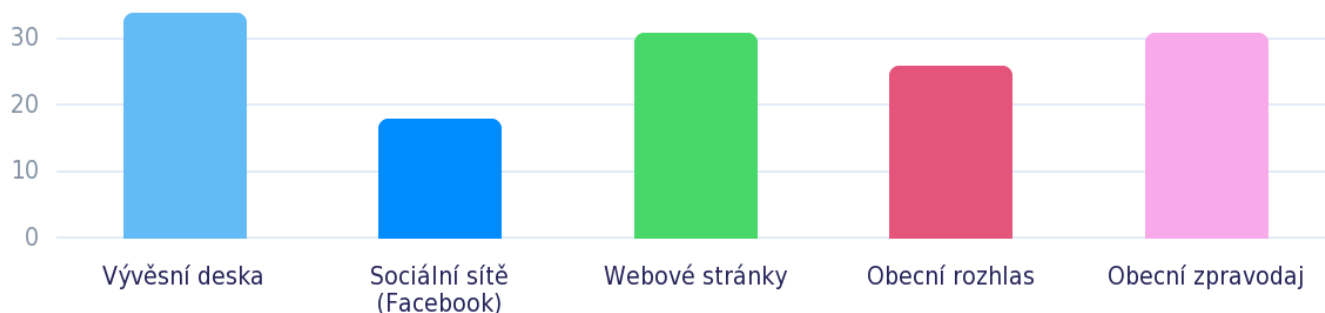
- (54x)
- *aktuální web*
- *Aktuální web*
- *Já jsem spokojena*
- *Komunikace*
- *lepší informovanost*
- *lepší komunikace s občany*
- *lepší přístup*
- *lepší přístup a chování k občanům*
- *Možná více informací na sociálních sítích atd .*
- *Není nic, co by se dalo vytknout.*
- *rozšíření úředních hodin*
- *SMS brána (informování obyvatel), zapojení obyvatel do plánování rozvoje obce a výběru projektů k realizaci*
- *Více chodit mezi lidmi*
- (2x) *více info na webu*

12. Jakou volíte formu informovanosti o aktivitách obce?

65x zodpovězeno

4x nezodpovězeno

Výběr z možností, více možných



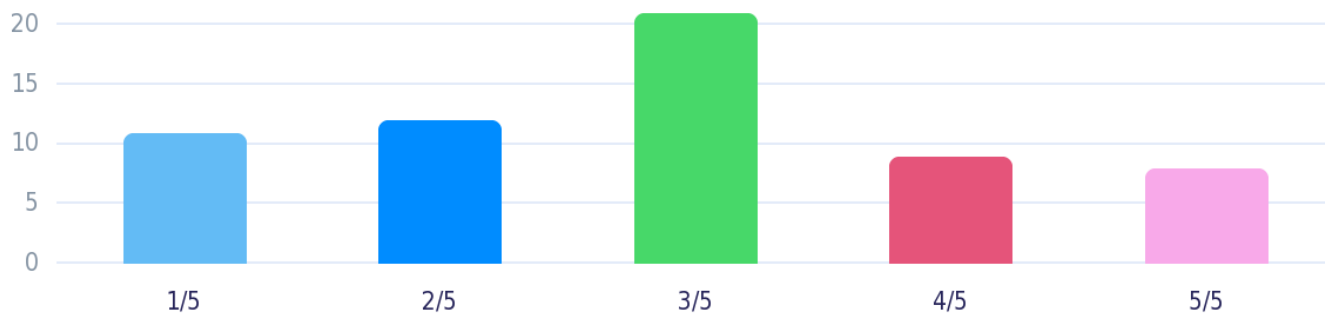
ODPOVĚĎ	RESPONZÍ	PODÍL
Vývěsní deska	34	52,3%
Sociální síť (Facebook)	18	27,7%
Webové stránky	31	47,7%
Obecní rozhlas	26	40,0%
Obecní zpravodaj	31	47,7%

13. Jak hodnotíte společenské a kulturní vyžití?

61x zodpovězeno

8x nezodpovězeno

Hvězdičkové hodnocení



ODPOVĚĎ	RESPONZÍ	PODÍL
★☆☆☆☆ 1/5	11	18,0%
★★☆☆☆ 2/5	12	19,7%
★★★☆☆ 3/5	21	34,4%
★★★★☆ 4/5	9	14,8%
★★★★★ 5/5	8	13,1%

14. Které sportovní či společenské akce Vám v obci schází?

69x zodpovězeno

0x nezodpovězeno

Textová odpověď

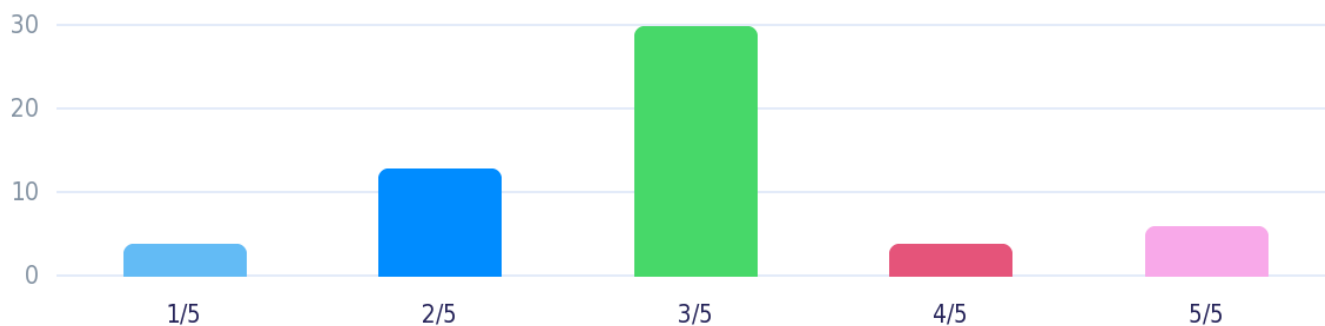
- (49x)
- „„
- *Dětské akce pro děti (diskotéky atd.)*
- *Fotbal či jiný sport pro děti, zábavy*
- *hudební*
- *chybí mi zejm. místa pro realizaci aktivit a setkávání v jednotlivých malých obcích, dále např. nějaké tvořivé dílny, vzdělávací akce atp.*
- *kino*
- *Kino*
- *kolektivní sporty,kino*
- *koncerty,výstavy*
- *Kulturní s sportovní zaměřením*
- *lepší vybavení dětského hřiště*
- *Nedostatek programů pro děti*
- *obecně kulturní akce*
- *plesy*
- *plesy,taneční zábavy,divadlo*
- *sportovní vyžití pro děti*
- *všechny*
- (2x) *Zábavy*
- *Žádné*

15. Jak hodnotíte kvalitu nabízených veřejných služeb?

57x zodpovězeno

12x nezodpovězeno

Hvězdičkové hodnocení



ODPOVĚĎ	RESPONZÍ	PODÍL
★☆☆☆☆ 1/5	4	7,0%
★★☆☆☆ 2/5	13	22,8%
★★★☆☆ 3/5	30	52,6%
★★★★☆ 4/5	4	7,0%
★★★★★ 5/5	6	10,5%

16. Jaké služby Vám přímo v obci nejvíce chybí?

69x zodpovězeno

0x nezodpovězeno

Textová odpověď


- (40x)
- „
- *autobusová doprava (zcela chybí) nebo např. senior taxi, možnost svozu odpadu z jímk (ČOV/kanalizace), rychlý a plynulý internet*
- *cesty*
- *Čerpací stanice*
- *doprava*
- *holič*
- *holičství*
- *hospoda*
- *Hospoda*
- *Ještě jeden krám s lepším zbožím*
- *kadeřnictví*
- *Kadeřnictví*
- *kadeřnictví,kosmetika*
- *kadeřnictví,pedikúra,manikura*
- *kontejnery na tříděný odpad*
- *lékařská péče*
- *Masáže, kosmetika*
- (2x) *obchod*
- *Obchod*
- *obchod a dopravní obslužnost*
- *obchod,kanalizace*
- *pošta*
- *Restaurace s možností jídelny i pro starší občany*
- *sociální péče,holič,kadeřník,prodejna potravin*
- *sociální poradenství*
- *Sociální služba pro seniory*
- *Zubař*
- *Žádné nejsou*

17. Jaké je Vaše pohlaví?

65x zodpovězeno

4x nezodpovězeno

Výběr z možností



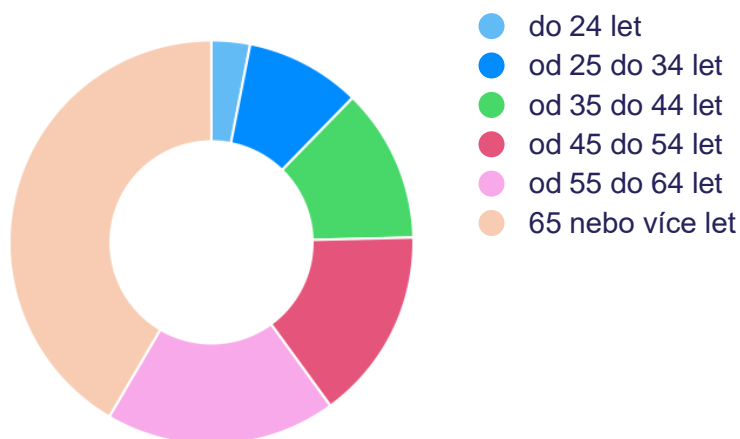
ODPOVĚĎ	RESPONZÍ	PODÍL
Žena	36	55,4%
Muž	29	44,6%

18. Kolik je Vám let?

65x zodpovězeno

4x nezodpovězeno

Výběr z možností



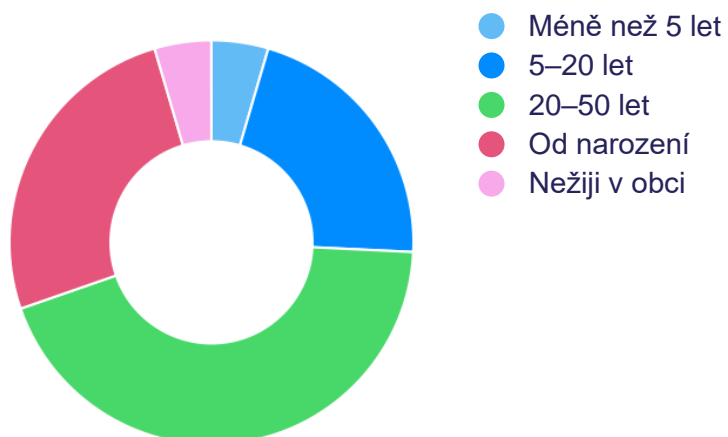
ODPOVĚĎ	RESPONZÍ	PODÍL
do 24 let	2	3,1%
od 25 do 34 let	6	9,2%
od 35 do 44 let	8	12,3%
od 45 do 54 let	10	15,4%
od 55 do 64 let	12	18,5%
65 nebo více let	27	41,5%

19. Jak dlouho žijete v obci?

66x zodpovězeno

3x nezodpovězeno

Výběr z možností



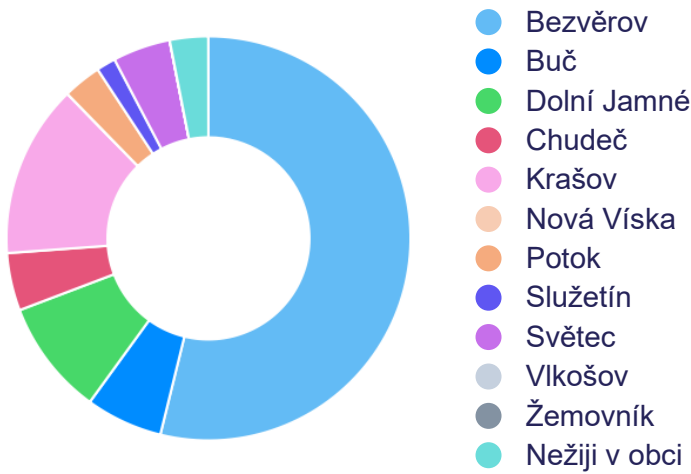
ODPOVĚĎ	RESPONZÍ	PODÍL
Méně než 5 let	3	4,5%
5–20 let	14	21,2%
20–50 let	29	43,9%
Od narození	17	25,8%
Nežijí v obci	3	4,5%

20. Ve které části obce žijete?

65x zodpovězeno

4x nezodpovězeno

Výběr z možností



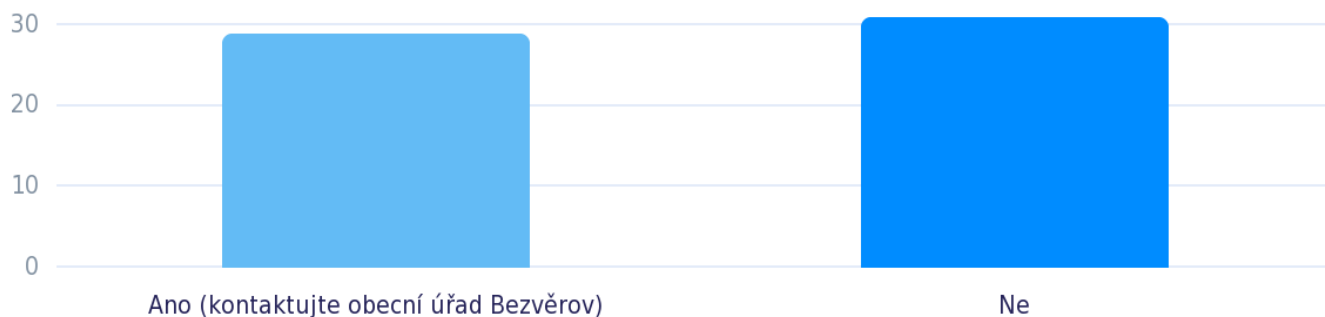
ODPOVĚĎ	RESPONZÍ	PODÍL
Bezvěrov	35	53,8%
Buč	4	6,2%
Dolní Jamné	6	9,2%
Chudeč	3	4,6%
Krašov	9	13,8%
Nová Víska	0	0,0%
Potok	2	3,1%
Služetín	1	1,5%
Světec	3	4,6%
Vlkošov	0	0,0%
Žemovník	0	0,0%
Nežiji v obci	2	3,1%

21. Máte chuť zapojit se do plánování rozvoje obce?

60x zodpovězeno

9x nezodpovězeno

Výběr z možností, více možných



ODPOVĚĎ	RESPONZÍ	PODÍL
Ano (kontaktujte obecní úřad Bezvěrov)	29	48,3%
Ne	31	51,7%